



TERMO HARMONY 165 LGE

DIMENSIONI: *165x65x90 cm L x P x H*

PESO NETTO: *KG. 405*

POTENZA AL FOCOLARE NOMINALE: *kW 15,7*

POTENZA NOMINALE UTILE: *kW 13,3*

POTENZA RESA ALL'ACQUA: *kW 8,2*

POTENZA RESA ALL'AMBIENTE: *kW 5,1*

M3 RISCALDABILI: *MIN/MAX 280 ÷ 450 in funzione dell'isolamento termico*

PORTATA MASSICA FUMI: *16,9 g/s*

RENDIMENTO UTILE ALLA POTENZA NOMINALE: *85 %*

SCARICO FUMI: *Ø 15 cm*

DEPRESSIONE MEDIA AL CAMINO: *12 (Pa)*

MASSIMA PRESSIONE D'ESERCIZIO: *2 BAR*

FOCOLARE: *CALDAIA IN ACCIAIO INOX 304 SP. 30/10 – GARANZIA 10 ANNI*

RIVESTIMENTO: *PIASTRELLE 8X8 – PANNELLI VERNICIATI/SMALTATI*

SPAZIO UTILE FOCOLARE: *25x52x19 cm L x P x H*

SPAZIO UTILE FORNO A LEGNA: *35x45x31 cm L x P x H*

SPAZIO UTILE FORNO ELETTRICO MULTIFUNZIONE: *52x45x32,5 cm L x P x H*

VOLUME FORNO ELETTRICO MULTIFUNZIONE: *76 lt*

POTENZA MAX FORNO ELETTRICO MULTIFUNZIONE: *2,7 kW*

SCARICO FUMI POSTERIORE: *DISPONIBILE*



EMISSIONI CO (13% O₂): 1473 mg/mc

EMISSIONI POLVERI: 37,2 mg/mc

TEMPERATURA MEDIA DEI FUMI: 135,8 °C

CLASSE ENERGETICA: A+

CLASSIFICA A STELLE (Decreto 07/11/17 n. 186): 3 STELLE

CONSUMO LEGNA: 3,6 Kg/h


LUNGHEZZA LEGNA: 50 cm

N.B. DISPONIBILE ANCHE LA VERSIONE CON IL FORNELLO A SINISTRA.

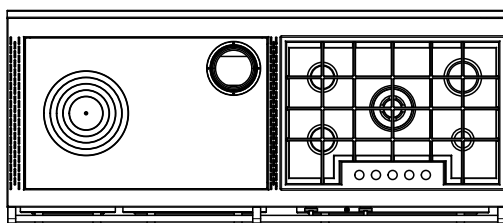
“TUTTE LE INFORMAZIONI SONO RISERVATE”

WEKOS

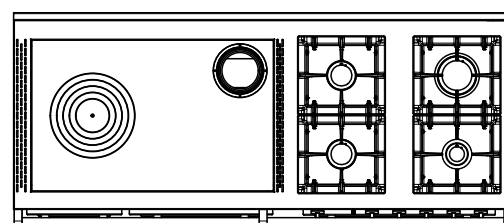
TERMO HARMONY 165 LGE



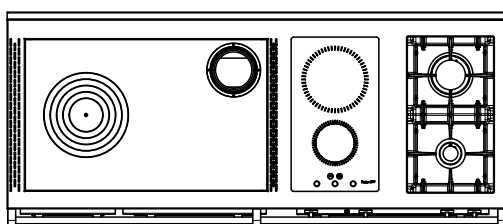
TOP 75 00



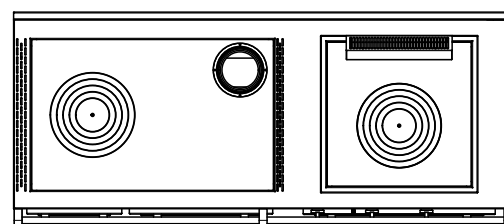
TOP 75 01



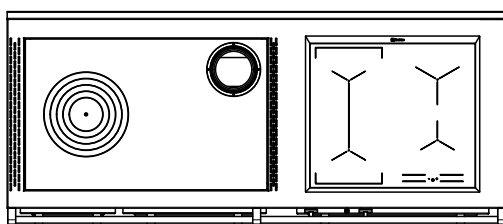
TOP 75 02



TOP 75 04



TOP 75 06



“ TUTTE LE INFORMAZIONI SONO RISERVATE ”